



Výkřik

Z devítky



Vítejte opět v časopise Výkřik z devítky!

Máme advent a bleskovou rychlostí se nám blíží i Vánoce. Proto hned první článek bude o adventu a jeho tradicích. Jednou z nich je i návštěva sv. Mikuláše s anděly a ošklivými čerty. My se podíváme na to, jak tito čerti vypadají v Rakousku. A jaké další tradice se vážou k adventu a k Vánocům? Na to se můžete podívat v následujícím článku. Jedna z nich je určitě zpívání koled. A jaké jsou na naší škole nejoblíbenější? Na to jsme se ptali některých z Vás. Výsledky najdete v našem článku Aneta-koledy.

Než se rozejdeme na vánoční prázdniny, proběhnou v jednotlivých třídách vánoční besídky. Jistě k ní patří i dárky. Jaký dárek však kamarádovi dát? U nás najdete pár nápadů na dárky pod stromeček. O Vánocích má jistě každý rád něco dobrého na zub. Pro ty, kteří by si rádi něco upekli sami, tu máme recept na vánoční štrůdl.

Ve škole proběhl přírodovědný klokan. V našem článku se dozvíte, o jakou soutěž jde a jaké bylo pořadí vítězů. Dále se uskutečnil volejbalový turnaj.

V Telči se každoročně udělují Ceny města Telče. Toto uznání dostali i 2 žáci naší školy. Také bychom Vás rádi pozvali na vánoční setkání rodičů. Uskutečň se teprve podruhé, ale docela jistě se z toho stane hezká tradice.


Lída

Pozvánka na vánoční setkání rodičů

Dne 20. 12. 2017 se bude konat ve školní jídelně od 14.00 do 18.00 hod. vánoční posezení rodičů s tradičními trhy.

Pro rodiče je připraveno divadelní představení, které si připravili žáci naší školy. Bude ke zhlédnutí od 15.00 a od 17.00 hodin v hudebním sále.

Doufáme, že tuto školní akci rodiče navštíví a že se jim bude líbit.



Brümmová, Nechvátalová

ADVENTNÍ ČAS

Advent je čas, kdy už všichni netrpělivě čekáme na Vánoce. První adventní svíčku letos zapálíme v neděli 3. prosince a poslední na Štědrý den 24. prosince.

To jistě všichni víte. Ale víte toho o adventní době více? Jaké tradice spojujeme s tímto předvánočním časem? Čtěte dále, vše se dozvíte!

1. K adventu neodmyslitelně patří věnce. Dříve se v tomto období věnce vily. Věnce měly svým majitelům zajistit štěstí, lásku, zdraví a bohatství.
2. 4. prosince si připomínáme svátek sv. Barbory. V tento den, podle staré vesnické tradice, obchází ves „Barborky“ – ženy a dívky oblečené v bílých šatech, které chodí od domu k domu a zlobivým dětem hrozí metlou. Hodné děti obdarují, např.: jablky, hruškami...
3. Svátek sv. Mikuláše. 5. prosince nás každý rok navštíví Mikuláš se svými pomocníky - andělem a pekelnými čerty.



Kája K., Barča H.

Krampus

Jsme za polovinou měsíce prosince, máme za sebou nadílku od Mikuláše a jeho pomocníků – čertů. S čerty se během vánočního času setkáváme v pohádkách. Ale jak má vypadat správný pekelník? Někteří lidé hodně poukazují na rakouské Krampusy. To jsou čerti, kterých by se bál i dospělý. Typickým znakem těchto čertů jsou většinou dlouhé kožichy, veliké rohy a škaradé a ohavné obličej. Na obličeji bývají jizvy, modřiny, podlitiny, krev, ale hlavně Vás zaujmou strašidelné oči a ostré zuby.



Historie odvozuje jeho původ od démona kříženého s kozou. Odnášeli zlobivé děti v čase Vánoc. Nikdo neví, kde se tu ocitli, prý tu byli mnoho let před Kristem.

Tito čerti mají svoje noční průvody většinou v Rakousku. V České republice je můžete vidět třeba v Sokolově, v Jihlavě v katakombách, letos dokonce i v Telči.

Vánoční zvyky a tradice

K Vánocům neodmyslitelně patří dodržování různých vánočních zvyků. Pro inspiraci Vám nějaké vánoční zvyky připomínáme. Pokud je neznáte, můžete je vyzkoušet.

Lití olova - technika věštění pomocí roztaveného kovu.

Polibek pod jmelím – stará tradice, muž se políbí se ženou pod větvičkou jmelí

Zpívání koled – lidé u vánočního stromčku zpívají nebo veršují koledy

Barborky – trhání větvíček třešní na svátek Barbory

Pouštění lodiček ze skořápek – v míse s vodou se vypustí skořápky se zapálenými svíčkami

Rozkrajování jablka – rozkrojí se jablko, hvězdička symbolizuje zdraví

Vánoční kapr – smažení kapra na štědrovečerní večeři

Házení střevícem – zastaralá tradice, kdy dívka hodí za záda střevíc, když bude špičkou ke dveřím, tak se vdá, nebo odejde z doma

Šupina pod talířem – kapří šupina pod talířem má přivolat bohatství

Čekání na zlaté prasátko – pokud se někdo postí do štědrovečerní večeře, za odměnu uvidí zlaté prasátko

Půlnoční mše – v kostele proběhne o Štědrém dnu sváteční půlnoční mše

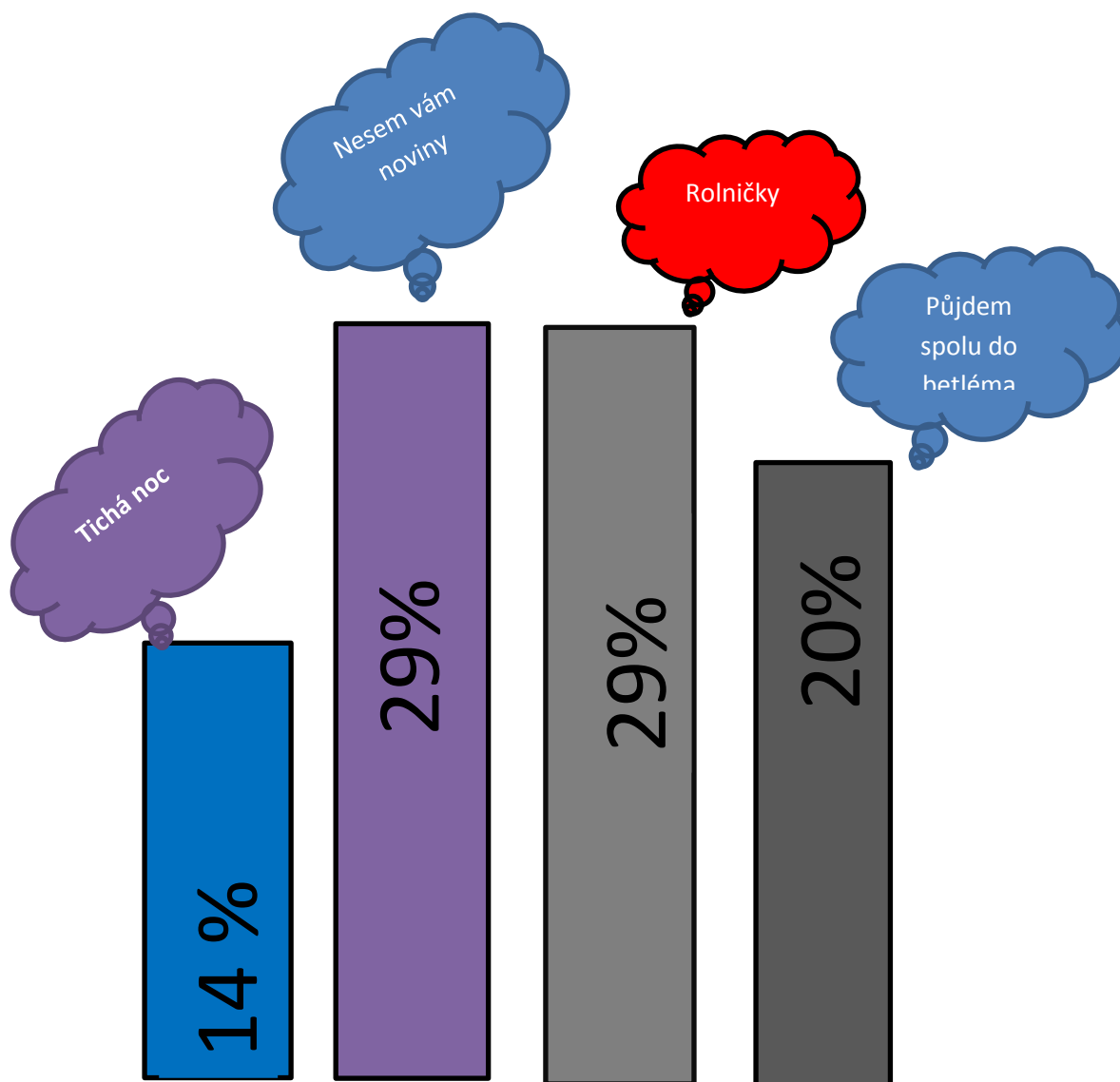


Brümmová, Nechvátalová



Anketa

ČAUKY MŇAUKY, do tohoto čísla jsme si pro Vás připravili anketu na téma koledy. Položili jsme jednoduchou otázku: „Jakou koledu máte nejraději?“ Toto jsou Vaše odpovědi:



Hlasovali žáci: 3.B , 3.A , 4.B , 4.A , 5.A , 2.B

Šimon, Anička a Míša

VÝBĚR DÁREČKU PRO KAMARÁDA

Jak určitě všichni víte, 20. prosince 2017, pouhé tři dny před vánočními prázdninami, se u nás ve škole koná již podruhé vánoční setkání rodičů a přátel školy. A k různým setkáním samozřejmě patří i dárčky. Rodiče budou mít možnost nakoupit drobné dárčky na školním trhu, kam přispěli svými výrobky žáci naší školy.

Každý by chtěl svému kamarádovi nebo kamarádce udělat dárčkem velkou radost, jenže ne vždy se to povede. A proto si řekneme, čím se řídit při výběru dárčků pro kamarády!

1. Musíme vědět, co má náš kamarád/ka rád/a. O co se zajímá, co ho/ji baví.
2. Měli bychom se s kamarádem i s rodiči domluvit na ceně dárku, aby nedošlo k oboustrannému zklamání. Ale ne vždy toto pravidlo musí platit.
3. Uvažujte také o tom, zda kamarád námi vybraný dárek využije.



A nakonec nějaké všeobecné tipy na dárky:

1. antistresové omalovánky
2. kniha - musíme znát oblíbený žánr našeho kamaráda
3. deníček – diář na příští školní rok
4. plyšové zvířátko
5. doma vyrobený dárek (snaha se cení).

VÁNOČNÍ ŠTRŮDL

JELIKOŽ SE BLÍŽÍ VÁNOCE, CHTĚLI BYCHOM VÁS INSPIROVAT RECEPTEM NA VÁNOČNÍ ŠTRŮDL. TENTO ŠTRŮDL BY MĚL BÝT JEDEN ZE „ZDRAVÉHO“ CUKROVÍ. POKUD MÁTE ČAS A CHUŤ, PUSTE SE DO PEČENÍ. VĚŘÍME, ŽE VÝSLEDEK BUDE VÝBORNÝ. DOBROU CHUŤ!

Náplň

- **velká hrst** vlašských ořechů
- **hrst** brusinek
- **2 lžičky** skořice
- rýžový sirup
- jablka
- strouhanka

Těsto 1

- **250 g** hladké mouky
- **250 g** másla

Těsto 2

- **250 g** hladké mouky
- **1** vejce
- **špetka** soli
- **5 lžic** octové vody

Tento jablečný štrůdl je zajímavý hned několika věcmi. Není slazený cukrem, místo toho jsou jablka zakapána rýžovým sirupem. Těsto je domácí, více křehké a krásně křupe.

Do proseté mouky rozdrobíme máslo a promačkáme. Odměříme několik lžic teplé vody, okyselíme lžičkou octa. Mouku přisolíme, přidáme vejce, podle potřeby zředíme octovou vodou a prohněteme. Na pomoučeném vále rozválíme těsto 2 a zabalíme do něj těsto 1. Na 15 minut vložíme do lednice. Opět vyválíme nové těsto, přeložíme nejdříve na polovinu, potom na čtvrtinu. Tento postup opakujeme alespoň pětkrát a opět dáme těsto do lednice na 15 minut.


Připravíme si směs. Jablka omyjeme, oloupeme a nakrájíme. Přidáme oloupané ořechy, brusinky, skořici a podle chuti zakapeme rýžovým sirupem.

Vyndáme těsto z lednice, rozdělíme ho na 5 dílů. Rozválíme (nepřeklápějte těsto, vždy válejte tak, jak bylo těsto složeno a položeno), posypeme strouhankou a nandáme jablečnou směs. Zabalíme, přendáme na plech s pečícím papírem a potřeme rozšlehaným vejcem.

Pečeme v předem vyhřáté troubě na 220 °C, dokud povrch krásně nezezlátne (zhruba 15-20 minut). Necháme lehce vychladit a můžeme podávat třeba s kopečkem domácí šlehačky.

PŘÍRODOVĚDNÝ KLOKAN

Na naší škole se dne 11.10. 2017 uskutečnila soutěž Přírodovědný klokan. Ve 40 minutách žáci z 8. a 9. ročníku museli vyřešit 24 otázek z matematiky, fyziky, chemie, zeměpisu a přírodopisu. Každý žák začínal s 24 body, za každou špatnou odpověď ztratil bod. Jednotlivé úkoly byly ohodnoceny rozdílně, některé měly 3, jiné 4, nebo 5 bodů. S Klokánem si nejlépe poradil Jakub Novák (z Urbanova), Veronika Tůmová, Jakub Kochrda a Ludmila Krejčová. Prvních deset žáků najdete v tabulce. Za organizaci děkujeme paní učitelce Žanetě Hronové.




Přírodovědný KLOKAN 2017/2018 - kategorie KADET			
Pořadí	Příjmení a jméno	Třída	Body
1.	Novák Jakub (Urbanov)	9. A	64
2.	Tůmová Veronika	9.A.	63
3.-4.	Kochrda Jakub	9.A.	61
3.-4.	Krejčová Ludmila	9.A.	61
5.	Brümmová Veronika	9.A.	59
6.-7.	Buzek Milan	9.B.	56
6.-7.	Hauzarová Marie	9.A.	56
8.	Sivák Jan	9.B.	55
9.	Břečka Filip	9.A.	54
10.	Procházková Barbora	9.A.	52

Mája



MEZIŠKOLNÍ VOLEJBALOVÝ TURNAJ



Na konci listopadu se smíšené družstvo našich žáků a žákyň zúčastnilo regionálního volejbalového turnaje v Třebíči. Volejbalového klání se celkem zúčastnily čtyři týmy z různých škol - ZŠ Telč, Hradecká, ZŠ Telč, Masarykova, ZŠ Třebíč, GOB a SOŠ Telč.

Zápasy byly velmi vyrovnané. Nakonec naše družstvo v těžké konkurenci vybojovalo skvělé první místo. K úspěchu všem žákyním a žákům naší školy moc gratulujeme a přejeme mnoho sil do dalších bojů.

Tým byl ve složení: **Monika Hacková, Matěj Míča, Zuzana Dufková, Antonio Lacko, Valentýna Kauerová, Lukáš Tripal, Jarmila Anna Kandrová a Miloš Novák**



Ceny města Telče

Občané České republiky si v době kolem 28. října připomínají vznik samostatného československého státu, telčští občané žijí udělováním Cen města Telče. Letos se tak stalo 25. října 2017. Starosta města Roman Fabeš ocenil jednotlivce i spolky. Mezi oceněné patřili i dva žáci naší školy, a to Ludmila Krejčová a Petr Pavlíček.

My máme tu čest se stále potkávat s Lídou – s naší „šéfkou“. Lída je moderní „renesanční“ člověk. Školu reprezentuje v mnoha směrech. V sólové recitaci, v různých olympiádách, ale i v atletických závodech. Z mimoškolních aktivit je členkou pěveckého sboru TELČísla a florbalového týmu. Navštěvuje ZUŠ v Telči.

Dalším oceněným je již dnes bývalý žák této školy – Petr Pavlíček. Petr pravidelně vyhrával školní kola olympiád z německého jazyka a výborně se umisťoval i v okresních kolech těchto olympiád. Ve volném čase se věnuje cyklistice.



Celoroční soutěž – 2. kolo

A máme tu opět celoroční soutěž! Výsledky můžete opět vhazovat do krabičky u sborovny v prvním patře. Kdo se nezúčastnil minulé soutěže, může se přidat k soutěžícím. Prosím, pište svoje jméno i třídu. Děkujeme.

A tentokrát to bude těžší!

Osmisměrka:

B	Ý	O	Z	D	O	B	Á
R	Á	V	L	L	V	Á	N
Á	N	R	O	O	E	Ý	D
M	Á	K	B	H	V	D	Ě
B	U	S	E	O	Ě	O	L
O	S	S	N	R	R	N	O
R	N	C	Í	E	Á	K	S
Ý	E	T	N	E	V	D	Á

Ozdoba dárek
Barborka bus
Anděl usne
Brambory sněhový
Led kolo
Advent musí
Zlobení mák
Olovo sny
Nový

Hádky:

Tělo to nemá a přece mu srdce bije. Co je to?

Dvě sovy vedle sebe sedí, aniž o sobě vědí. Co je to?

Neustále to mění tvar, ale přesto je to stále kulaté. Co je to?

Když vlezeme dovnitř, tak jsem zase venku. Co je to?

Roste to nohama vzhůru. Co je to?

Přesmyčky:

houby

Řeč kámen

Linka bohu

Ohlas války

Rackům mohu